



INVESTOR RELATIONS 2026





01. Overview

회사 개요 | 사업장 현황 | 경쟁력

02. 사업현황

사업 구조 | Mobile | Automotive | Network & ODM · OEM | 주요 고객사

03. 경영실적

'26.1Q 실적 | 분기별 실적 추이 | 연도별 실적 추이

04. Appendix

Balance Sheet | Income Statement | 주주 중시 경영

01

회사 개요

회사명	(주)파트론 (K091700)
설립일	2003.01.28
종업원수	한국 547명 / 중국 683명 / 베트남 2,712명
자본금	295억원
Vision	글로벌 TOP 종합부품 메이커

● 계열회사 현황

(2026. 1Q 기준 유효지분율)

국내기업	지분율	해외기업	지분율
엘컴텍(주)	56.57%	연태파트론전자유한공사	100.00%
(주)파트론ESL	46.44%	PARTRON VINA	99.08%

대표이사 김종구

[주요경력]

- 서울대 기계공학과 졸업
- 삼성그룹 회장비서실 기획팀 이사
- 삼성전기 전자소자사업본부장/CTO
- 現 (주)파트론 대표이사(경영총괄)

대표이사 김원근

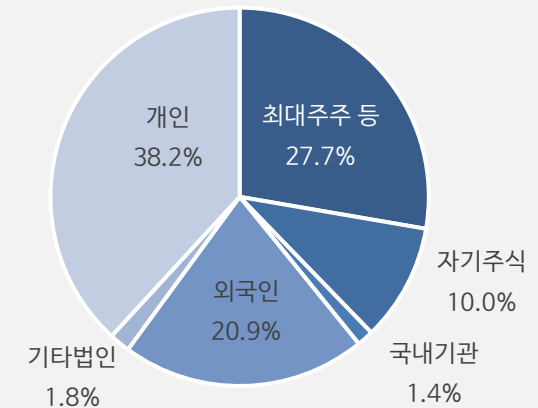
[주요경력]

- 성균관대 전자전기공학과 졸업
- 삼성전자 LCD총괄 전략마케팅실
- 現 (주)파트론 대표이사(사업총괄)

● 주식보유 현황

(2026. 1Q 기준)

주요주주	주식수
최대주주 등	15,238,861
자기주식	5,521,217
국내기관	776,092
외국인	11,495,355
기타법인	979,679
개인	20,988,796



사업장 현황

Korea

- 경기도 화성시 동탄신도시 소재 (일부 샘플/시제품 양산)
- 종업원 : 547명 (R&D 361명)
- 지리적 여건: 주거환경 및 인력수급 용이



본사



2공장



3공장



연태3개동

China

- 중국 산둥성 연태시 무평구 소재
- 종업원 : 683명
- 지리적 여건: 천진, 상해, 심천 등에 비해 인건비 10% 저렴 / 안정적인 인력수급 가능

Vietnam

- 베트남 푸토성 카이짱/동속 산업단지 소재 (전 품목 생산)
- 종업원 : 2,712명
- 지리적 여건: 중국공장 대비 인건비 50% 저렴 / 인력수급 용이



V0+본관동



V1



V2



V3

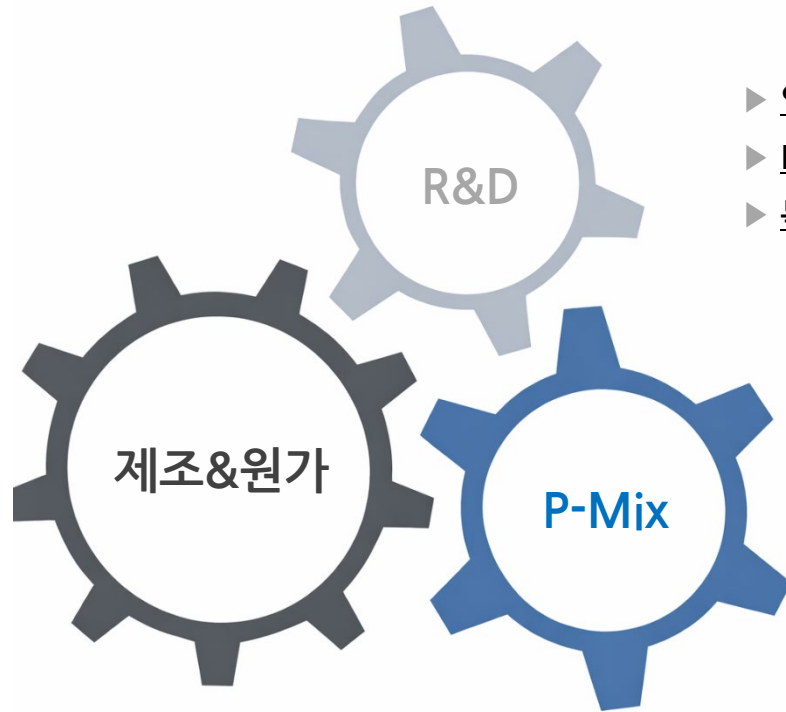


V4 / V5



D1 / D2

(2026. 1Q 기준)



- ▶ **연구인력** : 361명 (전체인력의 66%) - 연구/개발 인력의 전문성 및 빠른 대응력
- ▶ **R&D 투자** : 매출액 대비 2.7%
- ▶ **특허 보유 현황** : 국내 160건, 해외 6건

▶ **핵심 기술 기반으로 Item 확대 가능**

- RF 기술 : 유전체 필터 → 안테나
- 반도체 기술 : 수정진동자 → 카메라 모듈 → 센서 패키징
- RF부품 + 반도체부품 : 신규사업

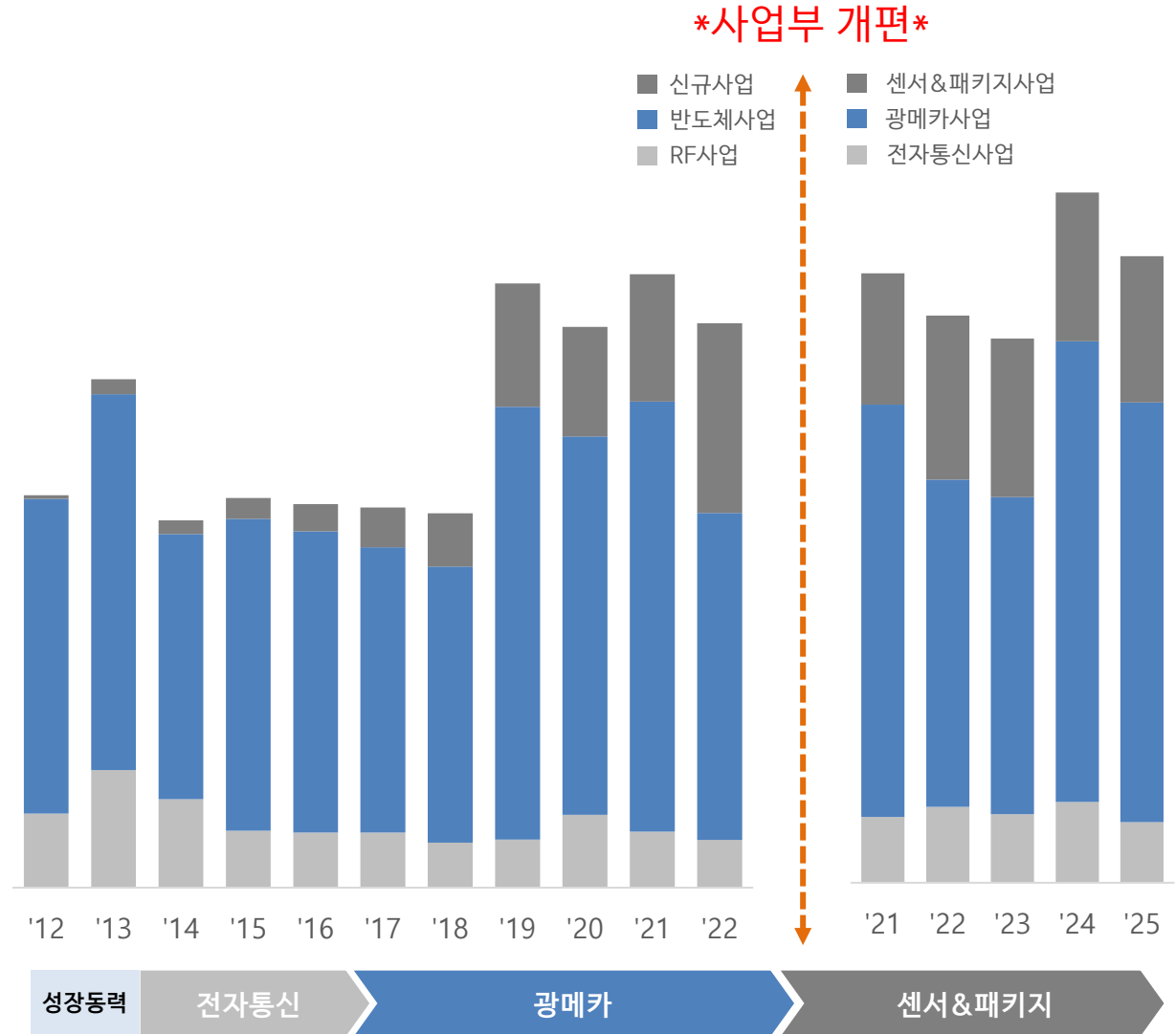
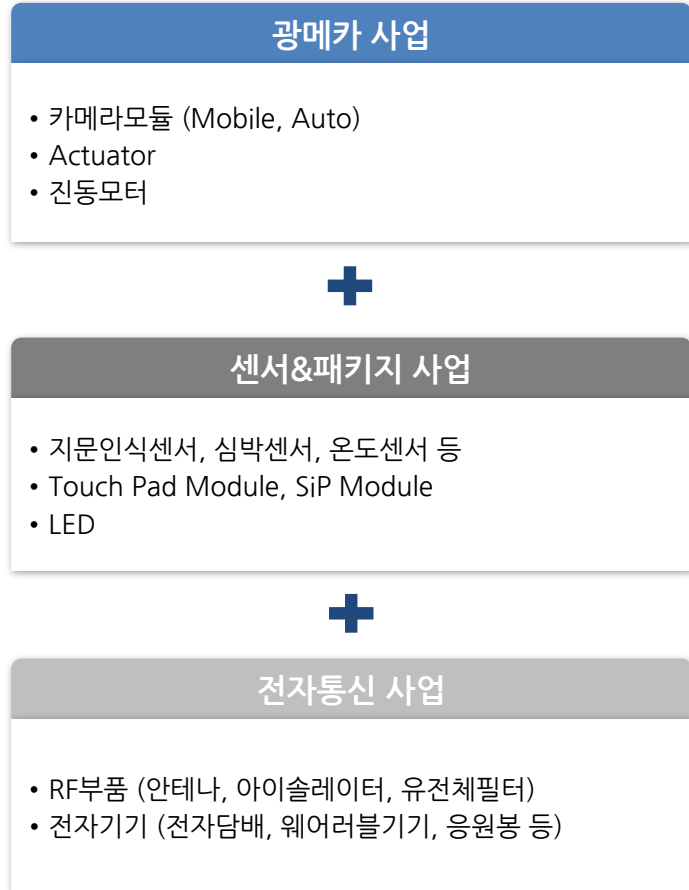
▶ **One-Stop Shopping 및 고객별 Needs 충족** (기존 고객 만족 및 거래선 다변화)

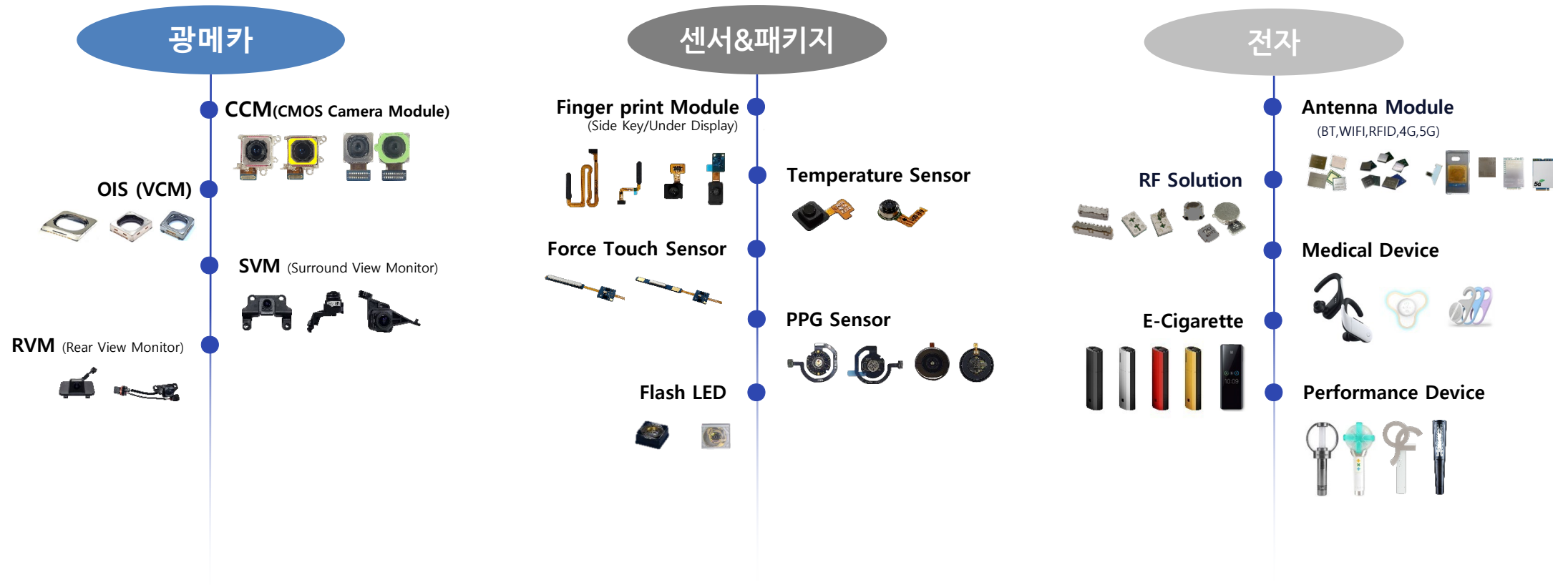
- ▶ **Business 다변화** - IT →
- Vehicle Components
 - Consumer

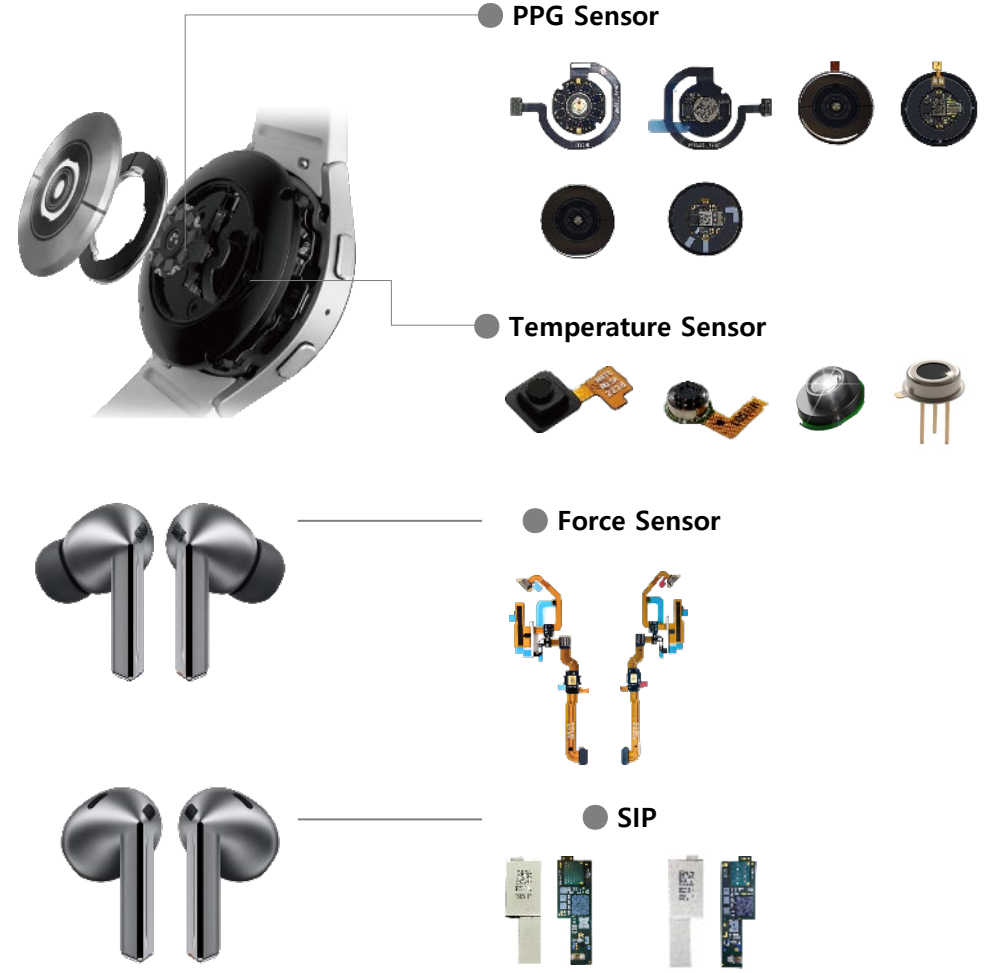
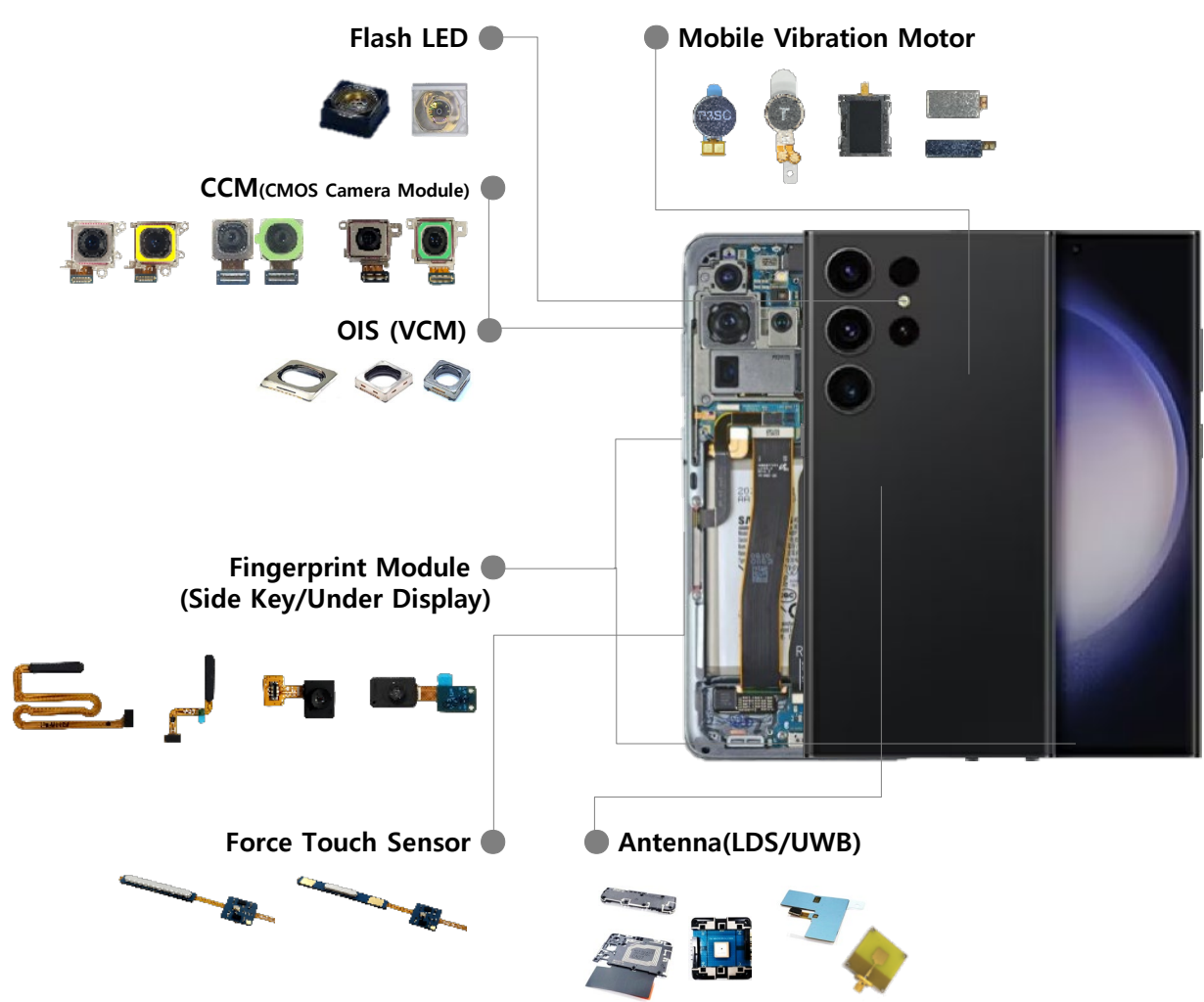
- ▶ **뛰어난 공정 / 제조 기술을 통한 가공비 절감** - 핵심 기술 및 제조 설비 공유로 시너지 극대화
 - 최고 수준의 공정 / 제조기술 + 해외 공장 (베트남, 중국) 활용
- ▶ **부실자산 전문** : 치공구, 금형, 연구개발비, 불용재고 등 부실우려 자산 비용 처리
- ▶ **규모의 경제를 통한 재료비 절감**


02

사업 구조














02

Network & ODM · OEM

▶ Connected Solution : Module

BT Module	Wi-Fi Module	NFC Antenna	RFID Module	4G/5G Module
				

▶ RF Solution : Ceramic Device

Monoblock (Filter/DPX)	CWF
	

▶ RF Solution : Power Device

Multiplexer	Module (CPL+CIR+CON.)	Isolator
		






▶ E-Cigarette

HYBRID 2.0	HYBRID 3.0	AIBLE 1.0	AIBLE 2.0
			

▶ Performance Device

Light Cheer Stick	Zigbee / BT Repeater
	

▶ Medical Device

Blood Glucose Meter	DIMO (PDM-100/200)	Olive Air/Max	ECG Patch	Body Fat Meter
				

▶ 4G/5G

4G / 5G Router (EMS)


주요 고객사

Mobile / Network / IoT				
Korea	China / Taiwan	Japan	USA / Europe	

Automotive		
Korea		USA / Europe

Device		
Korea		USA / Europe

03

'26. 1Q 실적 (연결)

(백만원)

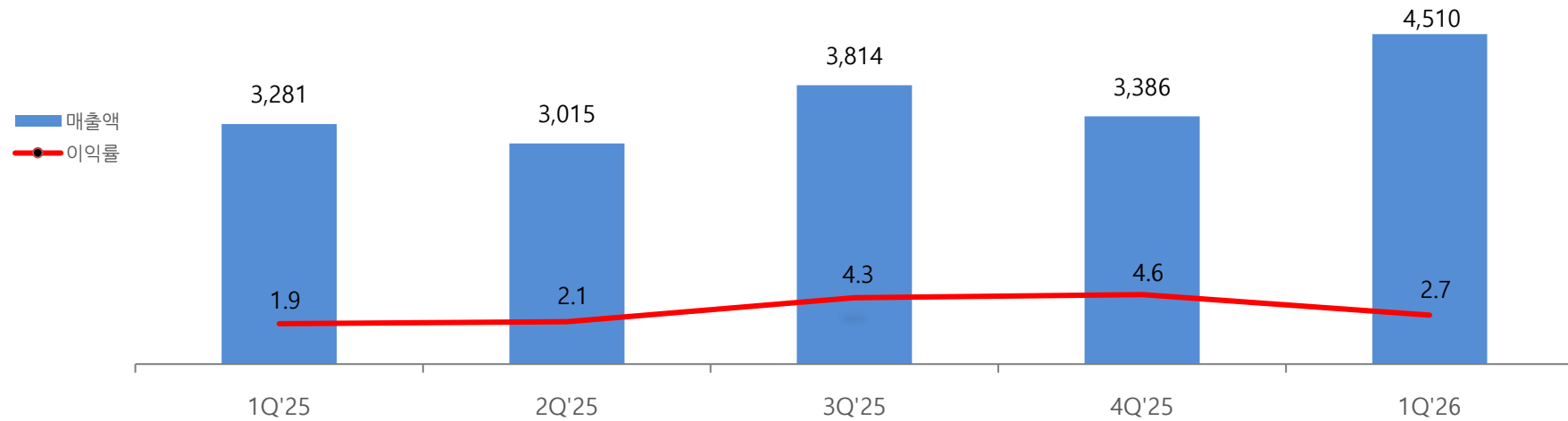
	4Q25	QoQ	1Q26	YoY	1Q25
매출액	338,593	33.2%	451,038	37.5%	328,097
광메카	226,875	41.7%	321,588	39.7%	230,219
센서&패키지	71,902	34.5%	96,735	19.8%	80,724
전자통신	39,816	-17.8%	32,715	90.7%	17,153
매출이익	43,615	-17.1%	36,150	20.4%	30,019
판매비와 관리비	28,101	-14.9%	23,902	0.8%	23,704
영업이익	15,514	-21.1%	12,247	93.9%	6,315
영업이익률	4.6%	-1.9%	2.7%	0.8%	1.9%
영업외수익	15,364	-2.9%	14,926	59.4%	9,362
영업외비용	10,713	25.1%	13,398	63.2%	8,208
지분법손익	29	15.5%	34	이익전환	-16
법인세차감전순이익	20,195	-31.6%	13,809	85.3%	7,453
당기순이익	13,161	-21.7%	10,300	54.6%	6,664

03

분기별 실적 추이 (연결)

(억원)

	1Q '25	2Q '25	3Q '25	4Q '25	1Q '26
매출액	3,281	3,015	3,814	3,386	4,510
영업이익	63	64	165	155	122
이익률 (%)	1.9	2.1	4.3	4.6	2.7

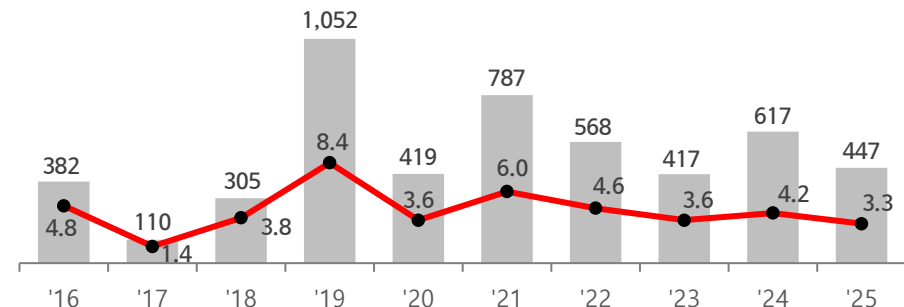
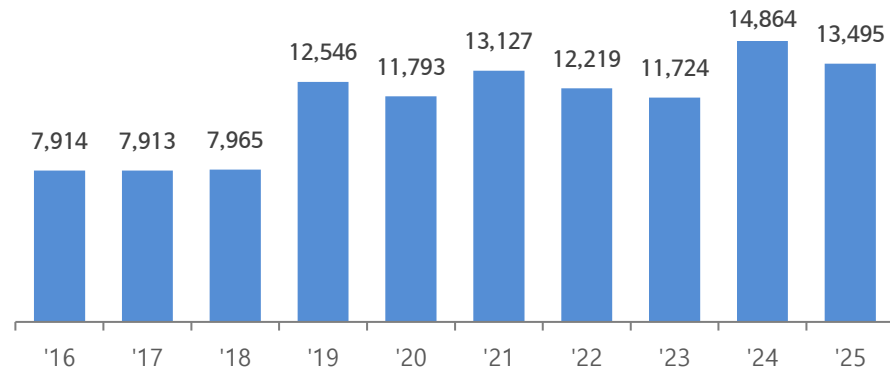


03

연도별 실적 추이 (연결)

(억원)

	FY 16	FY 17	FY 18	FY 19	FY 20	FY 21	FY 22	FY 23	FY 24	FY 25
매출액	7,914	7,913	7,965	12,546	11,793	13,127	12,219	11,724	14,864	13,495
영업이익	382	110	305	1,052	419	787	568	417	617	447
OPM(%)	4.8	1.4	3.8	8.4	3.6	6.0	4.6	3.6	4.2	3.3
세전이익	376	89	255	1,008	298	751	569	436	734	468
순이익	283	45	115	642	206	783	429	302	559	331
EPS(원)	416	24	178	1,186	431	1,309	700	539	1,030	674
ROE	7.3	1.2	3.3	16.0	5.2	16.3	8.6	6.1	10.6	6.6



04

Balance Sheet

(백만원)

	2026.1Q		2025		2024	
	별도	연결	별도	연결	별도	연결
자산총계	697,661	753,240	709,571	775,104	670,156	743,284
유동자산	376,066	418,144	384,209	424,754	343,023	385,533
비유동자산	321,596	335,097	325,363	350,350	327,133	357,752
부채총계	205,765	211,527	198,408	214,851	165,464	187,824
유동부채	202,362	204,118	195,925	208,113	162,995	181,619
비유동부채	3,403	7,409	2,483	6,738	2,468	6,204
자본총계	491,896	541,713	511,163	560,252	504,692	555,461
순현금흐름	49,326	39,431	-37,230	-17,946	16,788	20,818
기말 현금	61,113	95,175	11,576	54,232	49,015	74,577
순차입금	-7,113	-7,728	28,424	-11,033	-11,015	-32,801
Capex	387	10,036	8,023	42,280	6,450	36,306

04

Income Statement (연결)

(백만원)

	2026		2025	2024	2023	2022
	1Q	누적				
매출액	451,038	451,038	1,349,528	1,486,422	1,172,405	1,221,911
매출원가	414,888	414,888	1,204,058	1,319,224	1,043,026	1,076,335
매출총이익	36,150	36,150	145,470	167,197	129,379	145,575
판매비와관리비	23,902	23,902	100,722	61,260	45,035	48,888
영업이익	12,247	12,247	44,748	61,707	41,681	56,802
영업외수익	14,926	14,926	41,100	53,373	38,412	58,118
영업외비용	13,398	13,398	39,114	41,837	36,572	57,403
지분법손익	34	34	45	148	50	-653
법인세차감전순이익	13,809	13,809	46,779	73,390	43,571	56,863
당기순이익	10,300	10,300	33,095	55,901	30,157	42,934
EBITDA	26,308	26,308	44,748	116,986	95,854	112,975

04

주주 중시 경영

	배당 현황												
	2013	2014	2015	2016	2017	2018	2019	2020	2021	2022	2023	2024	2025
주당배당금 (원)	300	250	250	200	175	200	350	250	350	300	250	300	310
배당성향	16.2	22.4	27.2	54.2	316.8	110.7	29.5	58.5	26.7	42.1	45.9	28.3	45.5
시가배당률 (%)	2.1	2.1	2.5	2.0	1.8	2.4	2.7	2.4	2.7	3.4	3.0	4.0	4.3

	자사주 현황										
(단위:주)	2017	2018	2019	2020	2021	2022	2023	2024	2025	2026	
취득수량	-	1,000,000	-	250,000	-	1,296,917	1,141,029	2,500,000	998,311	-	
처분수량	-	-	-	-	-	54,036	-	-	-	-	
소각수량	-	-	-	-	-	-	-	1,918,214	2,000,000	5,000,000	
기말수량	1,750,000	2,750,000	2,750,000	3,000,000	3,557,210 ^(*)	4,800,091	5,941,120	6,522,906	5,521,217	521,217	

(*) 2021년 12월 21일 종속회사인 (주)옵티맥 흡수합병으로 557,210주 증가

Thank you

